

Hospital de Pediatría
Garrahan

INFORMACIÓN ESTADÍSTICA BÁSICA Y COMPARATIVA ANUAL 2022 - 2023 - 2024

Departamento de Estadística
Dirección Médica Adjunta



TOTAL DEL HOSPITAL POR ÁREA E INDICADORES - Comparativo Años 2022, 2023 y 2024

TOTALES DE HOSPITAL POR AÑO	Año 2022 (1)	Año 2023 (2)	Año 2024 (3)	Ind Var (3) resp de (1)	Ind Var (3) resp de (2)
CONSULTORIOS EXTERNOS					
CONSULTAS EXTERNAS	395.901	433.797	407.704	2,98	-6,02
EMERGENCIA	87.355	75.680	77.357	-11,45	2,22
ORIENTACIÓN MÉDICA #	130.667	158.940	148.232	13,44	-6,74
TOTAL CONSULTAS AMBULATORIAS	613.923	668.417	633.293	3,16	-5,25
INTERNACIÓN					
EGRESOS	25.425	26.988	25.691	1,05	-4,81
DEFUNCIONES	221	205	210	-4,98	2,44
NACIMIENTOS	11	16	16	45,45	0,00
PROMEDIO PACIENTES DÍA	446,95	468,94	451,98	1,13	-3,62
PORCENTAJE OCUPACIONAL	93,27	95,02	93,89	0,66	-1,19
PROMEDIO PERMANENCIA	6,42	6,34	6,44	0,31	1,58
GIRO CAMA	53,06	54,69	53,37	0,58	-2,41
TASA DE MORTALIDAD	0,87	0,76	0,82	-5,75	7,89
HOSPITAL DE DIA					
POLIVALENTE	4.173	4.452	4.792	14,83	7,64
CLINICO-ONCOLÓGICO (CAIPHO)	29.068	28.827	26.468	-8,94	-8,18
HEMODIÁLISIS*	1.540	2.406	2.750	78,57	14,30
T.A.I.S	99	80	71	-28,28	-11,25
UNIDAD METABÓLICA**		411	394		-4,14
TOTAL SESIONES HOSPITAL DE DÍA	34.880	36.176	34.475	-1,16	-4,70
CIRUGÍAS	11.187	10.367	9.999	-10,62	-3,55
CESÁREAS	8	16	16	100,00	0,00
ANESTESIAS	17.096	19.524	20.619	20,61	5,61
TRASPLANTES	120	120	114	-5,00	-5,00
IMPLANTES CORAZÓN ARTIF.	-	-	-	-	-
IMPLANTES COCLEARES	16	21	11	-31,25	-47,62
IMPLANTE OSTEOINT. OÍDO MEDIO	2	6	6	200,00	0,00
LABORATORIO (Determinaciones)	2.421.841	2.507.854	2.358.658	-2,61	-5,95
PRESTACIONES DE IMÁGENES	176.085	190.484	181.838	3,27	-4,54

(#) Cambio de ticketera manual a llamador electrónico. Incluye intervenciones de análisis y resolución de mails y formularios.

(*) Se inaugura Hosp. De Día Hemodialisis a partir del 18/04/2022

(**) Se habilita bajo la modalidad de Hospital de Día el 01/01/2023

Nota: los valores publicados del año 2024 están sujetos a revisión por Area de Laboratorio. Las cifras definitivas se compartirán en el ANUARIO 2024.

CONSULTAS EXTERNAS POR SERVICIO - Comparativo Años 2022, 2023 y 2024

SERVICIO	Año 2022 (1)	Año 2023 (2)	Año 2024 (3)	Ind Var (3) resp de (1)	Ind Var (3) resp de (2)
ALIMENTACIÓN	8.549	9.868	7.378	-13,70	-25,23
ANESTESIA	28	61	64	128,57	4,92
CARDIOLOGÍA	9.152	9.836	9.918	8,37	0,83
CIRUGÍA CARDIOVASCULAR	658	717	620	-5,78	-13,53
CIRUGÍA GENERAL	9.206	9.365	7.455	-19,02	-20,40
Cirugía Gral.	-	-	7.145	-	-
Obstetricia	-	-	310	-	-
CIRUGÍA PLAST. Y QUEMADOS	9.154	9.630	9.138	-0,17	-5,11
Cir. Plástica	6.048	6.416	5.699	-5,77	-11,18
Quemados	493	455	520	5,48	14,29
Cirugía y Traumatología Bucomaxilofacial	540	540	495	-8,33	-8,33
Fonoaudiología	469	492	655	39,66	33,13
Odontología	1.604	1.727	1.769	10,29	2,43
CLÍNICA INTERDISCIPLINARIA	7.166	7.058	7.710	7,59	9,24
Psicopedagogía	2.958	2.372	2.643	-10,65	11,42
Fonoaudiología	752	711	917	21,94	28,97
Maduración y Desarrollo	3.456	3.975	4.150	20,08	4,40
CLÍNICA PEDIÁTRICA	96.183	99.579	89.551	-6,90	-10,07
CLÍNICA PEDIÁTRICA ESPONTÁNEA					
Cl. Orientación*	6.270	5.808	4.255	-32,14	-26,74
Cl. Ped. Bajo Riesgo	20.958	21.320	20.290	-3,19	-4,83
Cl. Ped. Bajo Riesgo vespertino	24.624	22.080	20.215	-17,91	-8,45
Cl. Ped. Med. Riesgo	14.103	14.548	12.526	-11,18	-13,90
CLÍNICA PEDIÁTRICA PROGRAMADA					
Cl. Ped. Programada	12.831	16.492	14.542	13,33	-11,82
Cl. Ped. Ctról. Sínt. Paliativos	1.735	2.670	2.437	40,46	-8,73
Cl. Ped. Ginecología	4.020	4.573	4.337	7,89	-5,16
Cl. Adolescencia y Planificación Familiar	3.508	3.803	3.145	-10,35	-17,30
Cl. Ped. Condiciones Crónicas Complejas	8.134	8.285	7.804	-4,06	-5,81
CRECIMIENTO Y DESARROLLO	3.477	4.492	4.344	24,94	-3,29
DERMATOLOGÍA	12.762	15.149	13.914	9,03	-8,15
ENDOCRINOLOGÍA	11.663	12.371	12.530	7,43	1,29
ENDOSCOPIA RESPIRATORIA	3.931	4.534	4.449	13,18	-1,87
ERRORES CONG. DEL METABOL.	3.100	2.879	2.918	-5,87	1,35
GASTROENTEROLOGÍA	12.083	13.747	13.107	8,47	-4,66
Hepatología	-	-	2.938	-	-
Gastroenterología	-	-	10.169	-	-
GENÉTICA	5.722	6.638	6.127	7,08	-7,70

(*) incluye consultas externas resueltas en consultorios de orientación.

CONSULTAS EXTERNAS POR SERVICIO - Comparativo Años 2022, 2023 y 2024

(Continúa de página anterior)

SERVICIO	Año 2022 (1)	Año 2023 (2)	Año 2024 (3)	Ind Var (3) resp de (1)	Ind Var (3) resp de (2)
HEMATOLOGÍA-ONCOLOGÍA	23.101	24.702	24.338	5,35	-1,47
Neurooncología	-	-	5.234	-	-
Leucemias y Linfomas	-	-	1.032	-	-
Tumores Sólidos	-	-	6.268	-	-
Hematología	-	-	11.804	-	-
HEMODYNAMIA	2.278	2.712	2.922	28,27	7,74
HEMOTERAPIA: MEDICINA TRANSFUSIONAL	732	768	836	14,21	8,85
IMÁGENES: INTERVENCIONISMO	2.189	2.389	1.862	-14,94	-22,06
INFECTOLOGÍA	5.302	5.916	6.273	18,31	6,03
INMUNOLOGÍA	3.644	2.616	2.238	-38,58	-14,45
KINESIOLOGÍA	5.609	8.223	7.247	29,20	-11,87
NEFROLOGÍA	9.502	9.490	9.264	-2,50	-2,38
NEUMONOLOGÍA	8.121	10.158	9.728	19,79	-4,23
NEUROCIRUGÍA	5.708	6.773	6.938	21,55	2,44
NEUROLOGÍA	22.430	26.483	28.025	24,94	5,82
NEURORADIOLOGIA**	-	139	250		79,86
NUTRICIÓN	11.624	13.817	12.574	8,17	-9,00
OCD	4.531	4.169	7.136	57,49	71,17
OFTALMOLOGÍA	13.483	13.581	12.699	-5,81	-6,49
ORTOPEDIA Y TRAUMATOLOGÍA	23.577	26.281	23.940	1,54	-8,91
OTORRINOLARINGOLOGÍA	5.914	6.621	6.108	3,28	-7,75
PATOLOGÍA ESPINAL	5.295	5.689	5.140	-2,93	-9,65
REUMATOLOGÍA	888	2.264	2.514	183,11	11,04
SALUD MENTAL	12.453	15.460	11.105	-10,82	-28,17
SERVICIO SOCIAL	11.300	15.086	13.998	23,88	-7,21
TERAPIA RADIANTE	4.713	4.057	4.589	-2,63	13,11
TRASPLANTE HEPÁTICO	3.422	3.584	3.737	9,21	4,27
TRASPLANTE DE MÉDULA ÓSEA	334	618	573	71,56	-7,28
UDECIP	10.217	8.850	7.761	-24,04	-12,31
-Preadmisión	9.069	7.785	6.374	-29,72	-18,12
-Prequirúrgico	1.148	1.065	1.387	20,82	30,23
UROLOGÍA	6.700	7.427	6.686	-0,21	-9,98
SUB-TOTAL	395.901	433.797	407.704	2,98	-6,02
EMERGENCIA	87.355	75.680	77.357	-11,45	2,22
TOTAL	483.256	509.477	485.061	0,37	-4,79

El servicio de Epidemiología y Control Epidemiológico realizó 17.204 prestaciones en Vacunatorio.

(*) Se constituye el servicio de Reumatología, independiente del servicio de Inmunología, desde el 1 de Agosto de 2022.

(**) Pasa a ser servicio independiente, separándose de intervencionismo en junio 2023.

CONSULTAS EXTERNAS POR SERVICIO - Apertura modalidad - Año 2024

SERVICIO	CONSULTAS EXTERNAS							TOTAL GRAL.	Días de Atención	Promedio Diario de Consultas
	Orientación Especialidad	Cons. p/Especialidad	Multid.	Interc. Especial. En H.Día	Cons. A Distancia	Telemedicina - OCD				
ALIMENTACION	-	2.843	4.303	-	199	33	7.378	246	29,99	
ANESTESIA	-	62	-	2	-	-	64	246	0,26	
CARDIOLOGIA	1.241	6.962	467	1.005	123	120	9.918	246	40,32	
CIRUGIA CARDIOVASCULAR	-	576	-	1	35	8	620	246	2,52	
CIRUGIA GENERAL	650	4.013	2.656	14	2	120	7.455	246	30,30	
Cirugía General	650	4.013	2.352	12	2	116	7.145	246	29,04	
Obstetricia	-	-	304	2	-	4	310	246	1,26	
CIRUGIA PLASTICA Y QUEMADOS	435	7.857	765	18	6	57	9.138	246	37,15	
-Cirugía Plástica	435	4.465	732	9	4	54	5.699	246	23,17	
-Quemados	-	517	-	-	-	3	520	246	2,11	
-Cirugía Odonto Traumato Pediátrica	-	494	-	-	1	-	495	246	2,01	
-Fonoaudiología	-	639	16	-	-	-	655	246	2,66	
-Odontología	-	1.742	17	9	1	-	1.769	246	7,19	
CLIN. INTERDISCIPLINARIAS	-	4.310	848	927	1.453	172	7.710	246	31,34	
-Psicopedagogía	-	1.844	82	86	617	14	2.643	246	10,74	
-Fonoaudiología	-	753	-	18	144	2	917	246	3,73	
-Maduración y Desarrollo	-	1.713	766	823	692	156	4.150	246	16,87	
CLINICA PEDIATRICA	53.607	26.285	6.702	1.037	1.816	104	89.551	246	364,03	
CLÍNICA PEDIÁTRICA ESPONTÁNEA										
Cl. Orientación	4.227	22	-	-	6	-	4.255	246	17,30	
Cl. Pediátrica Bajo Riesgo	19.471	765	-	-	54	-	20.290	246	82,48	
Cl. Pediátrica Bajo Riesgo Vespertino	19.473	741	-	-	1	-	20.215	246	82,17	
Cl. Pediátrica Mediano Riesgo	10.433	1.997	-	-	86	10	12.526	246	50,92	
CLÍNICA PEDIÁTRICA PROGRAMADA										
Cl. Pediátrica Programada	-	8.943	5.196	3	361	39	14.542	246	59,11	
Cl. Pediátrica Ctról. Sínt. Paliativos	-	1.350	54	850	167	16	2.437	246	9,91	
Cl. Pediátrica Ginecología	-	3.675	286	172	199	5	4.337	246	17,63	
Cl. Adolescencia y Planificación Familiar	-	3.055	-	10	80	-	3.145	246	12,78	
Cl. Pediátrica Condiciones Crónicas Complejas	3	5.737	1.166	2	862	34	7.804	246	31,72	
CRECIMIENTO Y DESARROLLO	24	2.147	1.750	151	191	81	4.344	246	17,66	
DERMATOLOGIA	4.502	6.831	773	1.402	347	59	13.914	246	56,56	
ENDOCRINOLOGIA	716	9.842	341	1.104	437	90	12.530	246	50,93	
ENDOSCOPIA RESPIRATORIA	375	3.663	-	249	55	107	4.449	246	18,09	
ERRORES CONG. DEL METABOL.	-	1.584	-	65	359	910	2.918	246	11,86	
GASTROENTEROLOGIA	924	6.221	4.601	819	289	253	13.107	246	53,28	
Hepatología	35	1.805	798	24	174	102	2.938	246	11,94	
Gastroenterología	889	4.416	3.803	795	115	151	10.169	246	41,34	

Continúa en página siguiente

CONSULTAS EXTERNAS POR SERVICIO - Apertura modalidad - Año 2024

Continúa de página anterior

SERVICIO	CONSULTAS EXTERNAS							Días de Atención	Promedio Diario de Consultas
	Orientación	Cons. p/Especialidad	Multid.	Int.H.Dia	Cons. A Distancia	Telemedicina - OCD	TOTAL GRAL.		
GENETICA	-	3.204	1.294	585	662	382	6.127	246	24,91
HEMODYNAMIA	-	2.906	-	8	-	8	2.922	246	11,88
HEMATOLOGIA-ONCOLOGIA	-	23.910	75	108	3	242	24.338	246	98,93
Neurooncología	-	5.211	-	7	-	16	5.234	246	21,28
Leucemias y Linfomas	-	1.032	-	-	-	-	1.032	246	4,20
Tumores sólidos	-	6.178	-	3	-	87	6.268	246	25,48
Hematología	-	11.489	75	98	3	139	11.804	246	47,98
HEMOTERAPIA: Medicina Transfusional	-	523	-	197	16	100	836	246	3,40
IMÁGENES: Intervencionismo	-	639	1.083	1	37	102	1.862	246	7,57
INFECTOLOGIA	419	5.241	166	215	136	96	6.273	246	25,50
INMUNOLOGIA	-	1.290	1	723	115	109	2.238	246	9,10
KINESIOLOGIA	-	3.753	3.478	-	3	13	7.247	246	29,46
NEFROLOGIA	362	7.186	791	406	245	274	9.264	246	37,66
NEUMONOLOGIA	536	4.379	3.473	924	341	75	9.728	246	39,54
NEUROCIRUGIA	555	5.081	847	353	47	55	6.938	246	28,20
NEUROLOGIA	1.939	22.195	1.010	1.373	1.010	498	28.025	246	113,92
NEURORADIOLOGIA	-	224	-	2	7	17	250	246	1,02
NUTRICION	-	4.349	7.017	1.039	104	65	12.574	246	51,11
O.C.D.	-	-	-	-	-	7.136	7.136	246	29,01
OFTALMOLOGIA	1.736	8.896	694	1.288	5	80	12.699	246	51,62
ORTOPEDIA Y TRAUMATOLOGÍA	3.812	18.319	1.437	290	8	74	23.940	246	97,32
OTORRINOLARINGOLOGIA	1.476	4.363	13	202	1	53	6.108	246	24,83
PATOLOGIA ESPINAL	699	3.661	572	165	2	41	5.140	246	20,89
REUMATOLOGIA	-	2.178	-	206	91	39	2.514	246	10,22
SALUD MENTAL	-	5.327	5.404	161	192	21	11.105	246	45,14
SERVICIO SOCIAL	-	10.400	2.938	646	8	6	13.998	246	56,90
TERAPIA RADIANTE	-	4.429	-	-	22	138	4.589	246	18,65
TRASPLANTE HEPATICO	-	414	3.261	-	36	26	3.737	246	15,19
TRASPLANTE MÉDULA ÓSEA	-	331	1	236	-	5	573	246	2,33
UDECIPI	-	7.751	-	-	10	-	7.761	246	31,55
-Preadmisión	-	6.370	-	-	4	-	6.374	246	25,91
-Prequirúrgico	-	1.381	-	-	6	-	1.387	246	5,64
UROLOGIA	277	4.766	1.246	235	120	42	6.686	246	27,18
TOTAL GENERAL	74.285	238.911	58.007	16.157	8.533	11.811	407.704	246	1.657,33

CONSULTORIOS MULTIDISCIPLINARIOS - Año 2024

UF	PATOLOGIAS	TOTAL EVOLUCIONES
3404	TORAX QUIRURGICO	244
3439	CONSULTORIO DE DIAFRAGMA	69
3443	NEUMONÍA INTERTICIAL	65
4915	CONSULTORIO PRENATAL	602
4921	CONSULT. PRETRASPLANTE HEPATICO	666
4925	DISPLASIA ESQUELETICA	1153
4927	CELIACOS	611
4928	FLAP	3
4930	CONSULTORIO DE HIPOFISIS	23
4931	ESÓFAGO	413
4932	MEGACOLON	680
4933	COLITIS	1173
4934	HIPERTENSION ARTERIAL	253
4936	E.P.O.C.	197
4937	MIELOMENINGOCELE	1879
4939	FIBROQUISTICO	3018
4940	CONTROL DE TX HEPÁTICO	2419
4941	MALFORMACIÓN TORÁCICA MAMARIA	63
4943	ASMA CRÓNICO	459
4944	DIETA CETOGENICA	1542
4945	MULTIDIS. DEGLUCION Y ALIMENTACION	301
4946	DIABETES	3159
4947	PROTECCION INFANTO JUVENIL	1106
4949	CONSULTORIO MULTIDISCIPLINARIO CRECIMIENTO	503
4950	GIAV (GRUPO INTERDISC. ANOMAL. VASCULARES)	1506
4952	M.A.R	563
4953	I.V.F.	42
4956	HIPERTENSION PORTAL Y DER. VASC. CONG.	191
4958	PARALISIS CEREBRAL	1121
4959	DISPLASIA BRONCOPULMONAR	420
4960	VENTRICULO ÚNICO	120
4961	REHABILITACIÓN INTESTINAL	688
4962	CLÍNICA DE POSICIONAMIENTO	229
4963	PRADER WILLI	233
4964	GASTROSTOMIA G.E.P.	248
4965	ADOLESCENTES TRASPLANTE HEPÁTICO*	431

La información se encuentra expresada en cantidad de consultas Multidisciplinarias contenidas en la tabla de Consultorios Externos de cada especialidad.

(*) Se constituye en Junio 2024

PRESTACIONES DE GUARDIA - Comparativo Años 2022, 2023 y 2024

	Año 2022 (1)	Año 2023 (2)	Año 2024 (3)	Ind Var (3) resp de (1)	Ind Var (3) resp de (2)
GUARDIA @	63.975	55.737	56.400	-11,84	1,19
URGENCIAS*	23.380	19.943	20.957	-10,36	5,08
TOTAL	87.355	75.680	77.357	-11,45	2,22

@ Lunes a Viernes de 16hs. a 8hs.
Sábados de 12hs. a 8hs.
Domingos y Feriados de 8hs. a 8hs.

* Lunes a Viernes de 8hs. a 16hs.
Sábados de 8hs. a 12hs.

	Año 2022 (1)	Año 2023 (2)	Año 2024 (3)	Ind Var (3) resp de (1)	Ind Var (3) resp de (2)
REANIMACIÓN	3.602	5.266	4.805	33,40	-8,75
POSTA DE HIDRATACIÓN	5	-	92	1.740,00	-
NEBULIZATORIO	14.461	16.158	11.053	-23,57	-31,59
PROCEDIMIENTOS	1.089	1.608	990	-9,09	-38,43

PRODUCCIÓN DE HOSPITAL DE DÍA (SESIONES) - Comparativo Años 2022, 2023 y 2024

SESIONES	Año 2022	Año 2023	Año 2024	Ind Var	Ind Var
	(1)	(2)	(3)	(3) resp de (1)	(3) resp de (2)
HOSP. DE DÍA POLIVALENTE	4.173	4.452	4.792	14,83	7,64
HOSP. DE DÍA CLÍNICO - ONCOL. CAIPHO	29.068	28.827	26.468	-8,94	-8,18
HOSP. DE DÍA HEMODIÁLISIS *	1.540	2.406	2.750	78,57	14,30
T.A.I.S.	99	80	71	-28,28	-11,25
UNIDAD METABÓLICA**		411	394	-	-4,14
TOTAL	34.880	35.765	34.475	-1,16	-3,61

(*) Se inaugura Hosp. De Día Hemodialisis a apartir del 18/04/2022

(**) El sector Unidad Metabólica se habilitó bajo la modalidad de Hospital de Día el 01/01/2023.

INTERCONSULTAS DE LAS DISTINTAS ESPECIALIDADES REALIZADAS EN HOSPITAL DE DÍA - Comparativo Años 2024

SERVICIO	POLIVALENTE		CAIPHO	
	Interconsultas	%	Interconsultas	%
	Nro.		Nro.	
ANESTESIA	2	0,02%	-	-
CARDIOLOGÍA	989	8,53%	16	0,39%
CIRUGÍA CARDIOVASCULAR	1	0,01%	-	-
CIRUGÍA GENERAL	7	0,06%	7	0,17%
Cirugía Gral.	5		7	
Obstetricia	2		-	
CIRUGÍA PLÁSTICA Y QUEMADOS	9	0,08%	9	0,22%
Cirugía Plástica	3		6	
Cirugía Odonto-Traumato-Pediátrica	-		-	
Odontología	6		3	
CLÍNICA PEDIATRICA	249	2,15%	781	18,84%
Clínica	-		-	
Cl. Pediátrica Ctról. Sínt. Paliativos	236		614	
Cl. Pediátrica Ginecología	5		167	
Cl. Adolescencia	6		-	
Cl. Pediátrica Condiciones Crónicas Complejas	2		-	
CLIN. INTERDISCIPLINARIAS	497	4,29%	20	0,48%
Psicopedagogía	72		3	
Fonoaudiología	6		-	
Maduración y Desarrollo	419		17	
CRECIMIENTO Y DESARROLLO	149	1,29%	2	0,05%
DERMATOLOGÍA	684	5,90%	718	17,32%
ENDOCRINOLOGÍA	601	5,19%	503	12,13%
ENDOSCOPIA RESPIRATORIA	227	1,96%	22	0,53%
ERRORES CONG. DEL METABOL.	65	0,56%	-	-
ESTUDIOS NEUROFISIOLÓGICOS	16	0,14%	-	-
GASTROENTEROLOGÍA	769	6,64%	50	1,21%
Gastroenterología	750		45	
Hepatología	19		5	
GENÉTICA	579	5,00%	6	0,14%
HEMATOLOGÍA-ONCOLOGÍA	108	0,93%	-	-
Hematología	98		-	
Neuroncología	7		-	
Tumores Sólidos	3		-	
HEMODYNAMIA	-	0,00%	8	0,19%
HEMOTERAPIA: MEDICINA TRANSFUSIONAL	32	0,28%	165	3,98%

Continúa en página siguiente

INTERCONSULTAS DE LAS DISTINTAS ESPECIALIDADES REALIZADAS EN HOSPITAL DE DÍA - Año 2024

Continúa de página anterior

SERVICIO	POLIVALENTE		CAIPHO	
	Interconsultas Nro.	%	Interconsultas Nro.	%
INFECTOLOGÍA	66	0,57%	149	3,59%
INMUNOLOGÍA	716	6,18%	7	0,17%
INTERVENCIONISMO	-	-	1	0,02%
NEFROLOGÍA	338	2,92%	68	1,64%
NEONATOLOGÍA	-	-	-	-
NEUMONOLOGÍA	896	7,73%	28	0,68%
NEUROCIRUGÍA	320	2,76%	33	0,80%
NEURORADIOLOGÍA	2	0,02%	-	0,00%
NEUROLOGÍA	1.230	10,61%	143	3,45%
NUTRICIÓN	894	7,71%	145	3,50%
OFTALMOLOGÍA	787	6,79%	501	12,08%
ORTOPEDIA Y TRAUMATOLOGÍA	274	2,36%	16	0,39%
OTORRINOLARINGOLOGÍA	59	0,51%	134	3,23%
PATOLOGÍA ESPINAL	164	1,42%	1	0,02%
REUMATOLOGÍA	205	1,77%	1	0,02%
SALUD MENTAL	92	0,79%	55	1,33%
SERVICIO SOCIAL	325	2,80%	321	7,74%
UROLOGÍA	230	1,98%	5	0,12%
TERAPIA INTENSIVA	1	0,01%	2	0,05%
TERAPIA RADIANTE	-	-	-	-
TRASPLANTE HEPÁTICO	-	-	-	-
TRASPLANTE MÉDULA ÓSEA	7	0,06%	229	5,52%
TRASPLANTE RENAL	-	-	-	-
TOTAL	11.590	100,00%	4.146	100,00%

EGRESOS POR NIVEL DE ATENCIÓN - Comparativo Años 2022, 2023 y 2024

NIVEL DE ATENCIÓN	2022	2023	2024	Ind Var	Ind Var
	(1)	(2)	(3)	(3) resp de (1)	(3) resp de (2)
U.C.I. 35	550	538	642	16,73	19,33
U.C.I. 44	622	651	553	-11,09	-15,05
U.C.I. 45	558	538	574	2,87	6,69
U.C.I. 72	170	194	217	27,65	11,86
QUEM. INTENS.	169	171	129	-23,67	-24,56
TOTAL U.C.I.	2.069	2.092	2.115	2,22	1,10
TR. RENAL R.	159	181	158	-0,63	-12,71
TR. MED.ÓSEA	46	52	56	21,74	7,69
NEO U.T. INTENSIVA	427	448	432	1,17	-3,57
NEO U.T. INTERMEDIA	567	489	463	-18,34	-5,32
NEO MADRES	10	27	39	290,00	44,44
C.I.M.	12.301	12.023	10.961	-10,89	-8,83
CAIPHO	1.417	1.555	1.555	9,74	0,00
QUEM. INTERM.	391	347	362	-7,42	4,32
U.M.I.N.	150	121	207	38,00	71,07
UNID.DE SUEÑO	410	540	564	37,56	4,44
UNIDAD METABÓLICA #	366				
OBSERVACIÓN	14.176	15.100	13.879	-2,10	-8,09
U.C.E.	5.032	4.369	4.183	-16,87	-4,26
OBS CAIPHO	2.472	2.699	2.671	8,05	-1,04
OBS HOSP. DE DÍA POLIVALENTE	79	185	184	132,91	-0,54
CQ. PRE-POST QUIR.	7.231	8.003	7.730	6,90	-3,41
TOTAL EGRESOS + PASES	47.303	48.231	45.559	-3,69	-5,54

Para el cálculo por Sector de Internación se utilizaron "Egresos+Pases", para el Total del Establecimiento "Egresos".

TOTAL EGRESOS DEL ESTABLECIMIENTO	25.425	26.988	25.691	1,05	-4,81
--	---------------	---------------	---------------	-------------	--------------

(#) Se habilitó como modalidad de Hospital de Día el 01/01/2023

**PORCENTAJE DE OCUPACIÓN, PROMEDIO DE PERMANENCIA Y GIRO CAMA POR NIVEL DE ATENCIÓN -
Comparativo Años 2022, 2023 y 2024**

NIVEL DE ATENCIÓN	Año 2022			Año 2023			Año 2024		
	Porcentaje Ocupación	Promedio de Permanencia	Giro Cama	Porcentaje Ocupación	Promedio de Permanencia	Giro Cama	Porcentaje Ocupación	Promedio de Permanencia	Giro Cama
U.C.I. 35	86,64	12,07	26,19	87,74	12,50	25,62	80,97	9,69	30,57
U.C.I. 44	78,75	7,31	39,32	79,42	7,57	38,29	72,98	8,21	32,53
U.C.I. 45	79,87	8,88	32,82	81,27	9,37	31,65	73,55	7,97	33,78
U.C.I. 72	80,25	12,19	24,03	80,90	10,74	27,49	76,29	9,07	30,77
QUEM.INTENS.	56,48	7,32	28,17	65,27	8,66	27,51	62,51	10,73	21,33
TOTAL U.C.I.	79,67	9,40	30,93	81,30	9,68	30,64	75,00	8,84	31,06
TR.RENAL R.	98,98	9,77	36,99	97,60	9,67	36,83	96,47	11,76	30,02
TR.MED.ÓSEA	85,02	44,04	7,05	81,17	39,63	7,48	72,74	29,39	9,06
NEO U.T.INTENSIVA	83,70	21,25	14,38	86,78	19,90	15,92	86,11	19,57	16,11
NEO U.T.INTERMEDIA	74,83	6,84	39,92	72,06	8,91	29,51	78,54	10,25	28,03
NEO MADRES	41,67	2,50	5,00	49,12	2,07	13,50	50,70	1,85	19,50
C.I.M.	93,16	6,97	48,78	93,91	7,41	46,25	94,18	7,96	43,31
CAIPHO	70,08	3,46	73,91	72,85	3,54	75,11	77,72	3,65	78,00
QUEM.INTERM.	72,42	4,99	52,98	62,75	4,86	47,08	67,23	4,74	51,88
U.M.I.N.	61,51	1,96	114,54	64,11	1,93	121,00	72,76	1,73	153,99
UNID. DE SUEÑO	78,88	1,07	245,70	72,01	1,05	250,76	78,85	1,04	276,34
UNID. METABÓLICA #	61,82	1,00	149,61						
OBSERVACIÓN	173,13	1,09	578,26	173,48	1,13	559,37	172,81	1,13	558,64
U.C.E.	88,42	1,48	213,76	85,76	1,13	177,93	82,73	1,75	168,74
OBS CAIPHO	100,04	1,00	276,00	100,00	1,00	282,00	99,52	1,00	280,63
OBS HOSP. DE DÍA POLIVALENTE	98,75	1,00	60,24	108,19	1,36	67,78	100,00	0,99	113,62
CQ. PRE-POST QUIR.	110,68	1,10	367,49	138,01	1,13	444,61	129,43	1,10	429,44
TOTAL	93,27	6,42	53,06	95,02	6,34	54,69	93,89	6,44	53,37

Nota: El sector de UCI 72 durante 1º Semestre 2022 requirió reacondicionamiento edilicio con reformulación de la presión positiva, implicando menor disponibilidad de camas sumado a mayor complejidad de los pacientes

(#)Se habilitó como modalidad de Hospital de Día el 01/01/2023

INTERCONSULTAS DE LAS DISTINTAS ESPECIALIDADES REALIZADAS EN INTERNACIÓN - Año 2024

SERVICIO	PACIENTES		INTERCONSULTAS	
	Nro	%	Nro	%
ANESTESIA	73	0,17%	119	0,13%
CARDIOLOGÍA	3.886	8,87%	6.337	7,07%
CIRUGÍA CARDIOVASCULAR	156	0,36%	167	0,19%
CIRUGÍA GENERAL	3.058	6,98%	12.739	14,22%
Cirugía Gral.	3.057		12.738	
Obstetricia	1		1	
CIRUGÍA PLÁSTICA Y QUEMADOS	249	0,57%	300	0,33%
Cirugía Plástica	235		286	
Quemados	1		1	
Cirugía Odonto Traumato Pediátrica	-		-	
Odontología	13		13	
CLÍNICA PEDIÁTRICA	1.732	3,95%	2.989	3,34%
Clínica	-		-	
Cl. Pediátrica Ctról. Sínt. Paliativos	973		1.988	
Cl. Pediátrica Ginecología	427		654	
Cl. Adolescencia	156		169	
Cl. Pediátrica Condiciones Crónicas Complejas	176		178	
CLIN. INTERDISCIPLINARIAS	193	0,44%	251	0,28%
Psicopedagogía	30		43	
Fonoaudiología	2		2	
Maduración y Desarrollo	161		206	
CRECIMIENTO Y DESARROLLO	45	0,10%	53	0,06%
DERMATOLOGÍA	1.182	2,70%	2.049	2,29%
ENDOCRINOLOGÍA	879	2,01%	1.571	1,75%
ENDOSCOPIA RESPIRATORIA	748	1,71%	1.045	1,17%
ERRORES CONG. DEL METABOL.	499	1,14%	943	1,05%
ESTUDIOS NEUROFISIOLÓGICOS	154	0,35%	174	0,19%
GASTROENTEROLOGÍA	1.820	4,15%	2.944	3,29%
Gastroenterología	1.474		2.340	
Hepatología	346		604	
GENÉTICA	573	1,31%	665	0,74%
HEMATOLOGÍA-ONCOLOGÍA	5.100	11,64%	9.225	10,30%
Hematología	3.466		6.921	
Leucemias y Linfomas	917		1.297	
Neurooncología	346		507	
Tumores Sólidos	371		500	
HEMODINAMIA	88	0,20%	102	0,11%
HEMOTERAPIA: MEDICINA TRANSFUSIONAL	253	0,58%	566	0,63%

Continúa en página siguiente

INTERCONSULTAS DE LAS DISTINTAS ESPECIALIDADES REALIZADAS EN INTERNACIÓN - Año 2024

Continúa de página anterior

SERVICIO	PACIENTES		INTERCONSULTAS	
	Nro	%	Nro	%
INFECTOLOGÍA	3.913	8,93%	6.949	7,76%
INMUNOLOGÍA	525	1,20%	895	1,00%
INTERVENCIONISMO	206	0,47%	297	0,33%
NEFROLOGÍA	1.019	2,33%	3.013	3,36%
NEONATOLOGÍA	2	0,00%	2	0,00%
NEUMONOLOGÍA	1.422	3,24%	2.348	2,62%
NEUROCIRUGÍA	1.665	3,80%	5.498	6,14%
NEURORADIOLOGÍA	80	0,18%	90	0,10%
NEUROLOGÍA	2.824	6,44%	5.921	6,61%
NUTRICIÓN	1.468	3,35%	3.912	4,37%
OFTALMOLOGÍA	2.440	5,57%	3.018	3,37%
ORTOPEDIA Y TRAUMATOLOGÍA	1.191	2,72%	2.483	2,77%
OTORRINOLARINGOLOGÍA	927	2,12%	1.241	1,39%
PATOLOGÍA ESPINAL	126	0,29%	397	0,44%
REUMATOLOGÍA	438	1,00%	798	0,89%
SALUD MENTAL	696	1,59%	1.256	1,40%
SERVICIO SOCIAL	2.898	6,61%	5.665	6,32%
UROLOGÍA	625	1,43%	1.608	1,80%
TERAPIA INTENSIVA	25	0,06%	27	0,03%
TERAPIA RADIANTE	12	0,03%	16	0,02%
TRASPLANTE HEPÁTICO	479	1,09%	1.629	1,82%
TRASPLANTE MÉDULA ÓSEA	156	0,36%	271	0,30%
TRASPLANTE RENAL	-	-	-	-
TOTAL	43.825	100,00%	89.573	100,00%

MORTALIDAD POR NIVEL DE ATENCIÓN - Comparativo Años 2022, 2023 y 2024

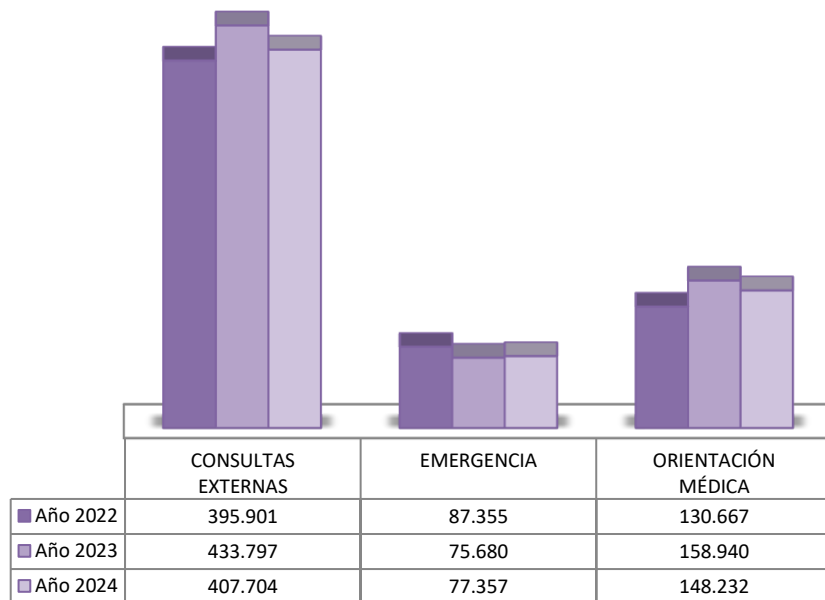
NIVEL DE ATENCIÓN	Año 2022	Año 2023	Año 2024	Ind Var	Ind Var
	(1)	(2)	(3)	(3) resp de (1)	(3) resp de (2)
U.C.I. 35	49	47	27	-44,90	-42,55
U.C.I. 44	22	23	21	-4,55	-8,70
U.C.I. 45	20	12	22	10,00	83,33
U.C.I. 72	23	26	29	26,09	11,54
QUEM. INTENS.	1	2	5	400,00	150,00
TOTAL U.C.I.	115	110	104	-9,57	-5,45
TR. RENAL R.	1	-	-	-	-
TR. MED.ÓSEA	-	-	-	-	-
NEO U.T. INTENSIVA	39	30	39	0,00	30,00
NEO U.T. INTERMEDIA	3	-	-	-	-
NEO MADRES	-	-	-	-	-
C.I.M.	50	57	61	22,00	7,02
TOTAL CIM C/CAIPHO	-	-	-	-	-
QUEM. INTERM.	-	-	-	-	-
U.M.I.N.	-	-	-	-	-
UNIDAD DE SUEÑO	-	-	-	-	-
UNID. METAB.	-	-	-	-	-
OBSERVACIÓN	13	6	5	-61,54	-16,67
U.C.E.	-	-	-	-	-
OBS CAIPHO	-	-	1	-	-
OBS HOSP. DE DÍA POLIVALENTE	-	-	-	-	-
CQ. PRE-POST QUIR.	-	2	-	-	-
TOTAL	221	205	210	-4,98	2,44

TASA DE MORTALIDAD POR NIVEL DE ATENCIÓN - Comparativo Años 2022, 2023 y 2024

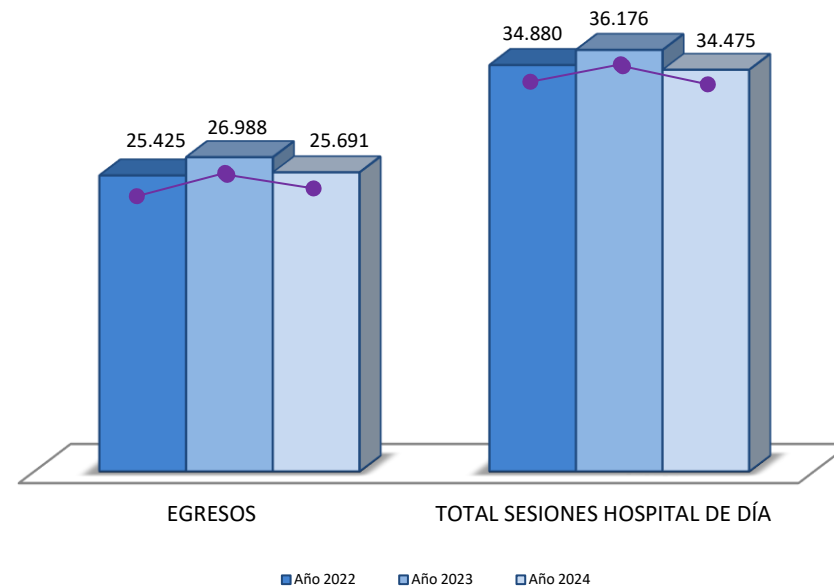
NIVEL DE ATENCIÓN	Año 2022	Año 2023	Año 2024
U.C.I. 35	8,91	8,74	4,21
U.C.I. 44	3,54	3,53	3,80
U.C.I. 45	3,58	2,23	3,83
U.C.I. 72	13,53	13,40	13,36
QUEM. INTENS.	0,59	1,17	3,88
TOTAL U.C.I.	5,56	5,26	4,92
TR. RENAL R.	0,63	-	-
TR. MED. ÓSEA	-	-	-
NEO U.T. INTENSIVA	9,13	6,70	9,03
NEO U.T. INTERMEDIA	0,53	-	-
NEO MADRES	-	-	-
C.I.M.	0,41	0,47	0,56
CAIPHO	-	-	-
QUEM. INTERM.	-	-	-
U.M.I.N.	-	-	-
UNID. METAB.	-	-	-
OBSERVACIÓN	0,09	0,04	0,04
U.C.E.	-	-	-
OBS CAIPHO	-	-	0,04
OBS HOSP. DE DÍA POLIVALENTE	-	-	-
CQ. PRE-POST QUIR.	-	0,02	-
TOTAL	0,87	0,76	0,82

ÁREA AMBULATORIA, EGRESOS C/INDICADORES Y SESIONES HOSPITAL DE DÍA - Comparativo Años 2022, 2023 y 2024

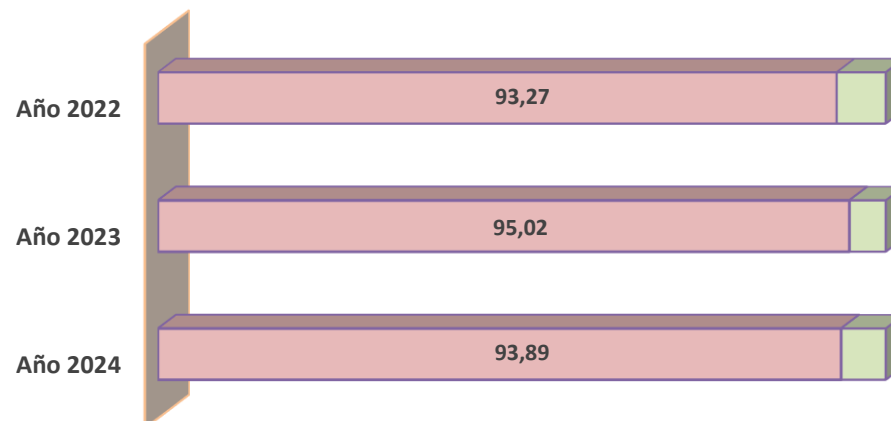
AMBULATORIO



INTERNACIÓN



PORCENTAJE OCUPACIONAL DE INTERNACIÓN



**INTERVENCIONES QUIRÚRGICAS PROGRAMADAS REALIZADAS, DE EMERGENCIA Y TRASPLANTES - Comparativo
Años 2022, 2023 y 2024**

PERIODO	INTERVENCIONES QUIRÚRGICAS															PROM. DIARIO CX.
	ALTA COMPLEJIDAD			CIRUGÍA MAYOR			CIRUGÍA MEDIANA			CIRUGÍA MENOR			TOTAL			
	PROG.	EMER.	TOTAL	PROG.	EMER.	TOTAL	PROG.	EMER.	TOTAL	PROG.	EMER.	TOTAL	PROG.	EMER.	TOTAL	
Año 2022 (1)	425	2	427	2.643	378	3.021	5.723	1.502	7.225	421	93	514	9.212	1.975	11.187	30,65
Año 2023 (2)	537	18	555	1.989	433	2.422	5.570	1.564	7.134	162	94	256	8.258	2.109	10.367	28,40
Año 2024(3)*	484	17	501	1.806	403	2.209	5.629	1.432	7.061	183	45	228	8.102	1.897	9.999	27,32
Ind. Var. (3) resp de (1)	13,88	750,00	17,33	-31,67	6,61	-26,88	-1,64	-4,66	-2,27	-56,53	-51,61	-55,64	-12,05	-3,95	-10,62	
Ind. Var. (3) resp de (2)	-9,87	-5,56	-9,73	-9,20	-6,93	-8,79	1,06	-8,44	-1,02	12,96	-52,13	-10,94	-1,89	-10,05	-3,55	

**Además de estos actos quirúrgicos se realizaron 1.202 procedimientos clínicos en quirófanos.*

PERIODO	Total de Trasplantes	Trasplante Renal	Trasplante Hepático	Trasp. Hematopoyét. Alogén.	Trasplante Cardíaco	Trasplante Pulmonar	*Implante Cardíaco	*Impl coclear	*Impl Osteoint O Medio
1° Sem 2022 (1)	120	33	45	36	6	-	-	16	2
1° Sem 2023 (2)	120	33	43	36	7	1	-	21	6
1° Sem 2024 (3)	114	36	40	32	6	-	-	11	6
Ind. Var. (3) resp de (1)	-5,00	9,09	-11,11	-11,11	0,00	-	-	-31,25	200,00
Ind. Var. (3) resp de (2)	-5,00	9,09	-6,98	-11,11	-14,29	-	-	-47,62	0,00

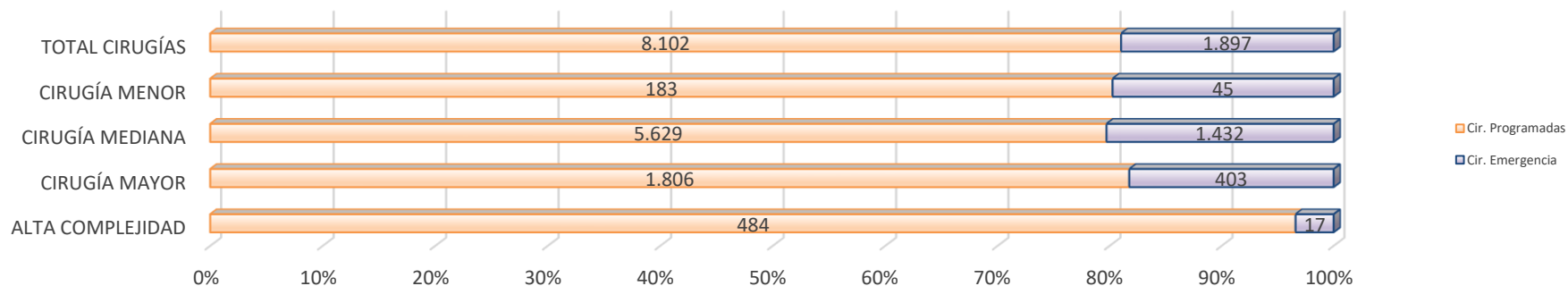
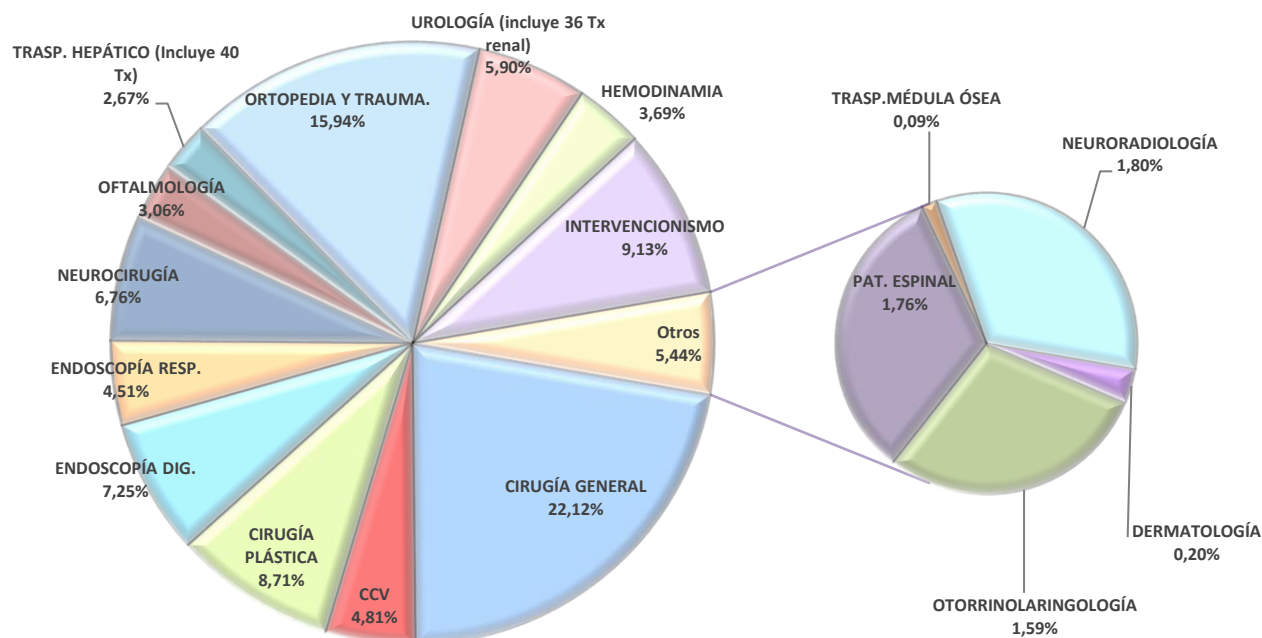
CENTRO QUIRÚRGICO - Año 2024

CIRUGÍA	Año 2024
CIRUGÍA GENERAL	2.212
Obstetricia*	18
CCV	481
CIRUGÍA PLÁSTICA	871
Cirugía Plástica	478
Cirugía Odonto Traumato-Pediat.**	34
Quemados**	359
DERMATOLOGÍA	20
ENDOSCOPIA DIG.	725
ENDOSCOPIA RESP.	451
NEUROCIRUGÍA	676
OFTALMOLOGÍA	306
OTORRINOLARINGOLOGÍA	159
PAT. ESPINAL	176
TRASP. HEPÁTICO (Incluye 40 Tx)	267
TRASP. MÉDULA ÓSEA	9
ORTOPEDIA Y TRAUMA.	1.594
UROLOGÍA (incluye 36 Tx renal)	590
HEMODINAMIA	369
INTERVENCIONISMO	913
NEURORADIOLOGÍA	180
TOTAL	9.999

*Incluidos en total de C.Gral.

**incluido en total de C.Plástica

El número de cirugías se contabilizan por parte quirúrgico.



DETERMINACIONES DE LABORATORIO - Comparativo Años 2022, 2023 y 2024

DETERMINACIONES DE LABORATORIO	Año 2022	Año 2023	Año 2024	Ind Var	Ind Var
	(1)	(2)	(3)	(3) resp de (1)	(3) resp de (2)
BIOLOGÍA CELULAR Y RETROVIRUS	1.498	1.290	1.019	-31,98	-21,01
BIOLOGÍA MOLECULAR	7.274	7.904	8.100	11,36	2,48
CENTRAL	1.764.671	1.874.508	1.775.654	0,62	-5,27
ENDOCRINOLOGÍA	110.721	112.079	99.465	-10,17	-11,25
CITOGÉNICA	3.655	3.946	3.813	4,32	-3,37
HEMATO ONCOLOGÍA **	69.491	72.813	66.750	-3,94	-8,33
HEMOSTASIA Y TROMBOSIS	62.380	74.474	58.338	-6,48	-21,67
INMUNOLOGÍA ***	37.786	36.224	39.058	3,37	7,82
MICROBIOLOGÍA	253.799	241.335	218.181	-14,03	-9,59
ERRORES CONG.DEL METABOLISMO	3.595	3.151	3.614	0,53	14,69
PESQUISA NEONATAL	106.971	84.742	84.666	-20,85	-0,09
TOTAL	2.421.841	2.512.466	2.358.658	-2,61	-6,12

Nota: los valores publicados del año 2024 están sujetos a revisión por Area de Laboratorio. Las cifras definitivas se compartirán en el ANUARIO 2024.

** Incluye Patología Eritrocitaria.

*** Incluye Laboratorios de Inmunología Celular y Humoral.

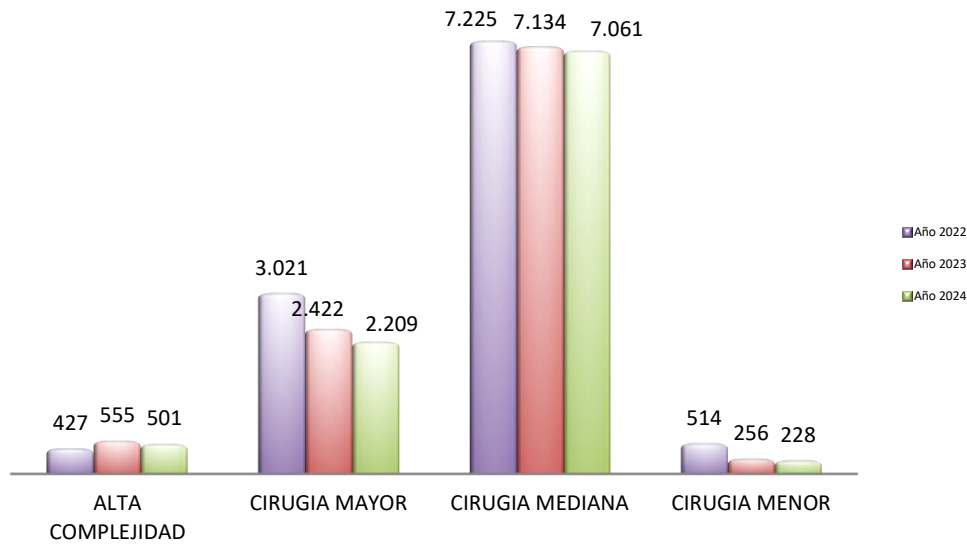
PRESTACIONES IMÁGENES - Comparativo Años 2022, 2023 Y 2024

PRESTACIONES DE IMÁGENES	Año 2022 (1)	Año 2023 (2)	Año 2024 (3)	Ind Var (3) resp de (1)	Ind Var (3) resp de (2)
RX CONVENCIONAL	112.976	123.570	115.194	1,96	-6,78
TOMOGRAFÍAS	9.764	9.478	8.967	-8,16	-5,39
RX ESTUDIOS CONTRASTADOS*	1.297	1.102	766	-40,94	-30,49
ECOGRAFÍAS	31.594	34.320	33.149	4,92	-3,41
RESONANCIA MAGNÉTICA	15.254	17.055	18.699	22,58	9,64
MEDICINA NUCLEAR	1.575	1.655	1.500	-4,76	-9,37
INTERVENCIONISMO	2.932	2.768	3.062	4,43	10,62
NEURORADIOLOGÍA	693	536	501	-27,71	-6,53
TOTAL	176.085	190.484	181.838	3,27	-4,54

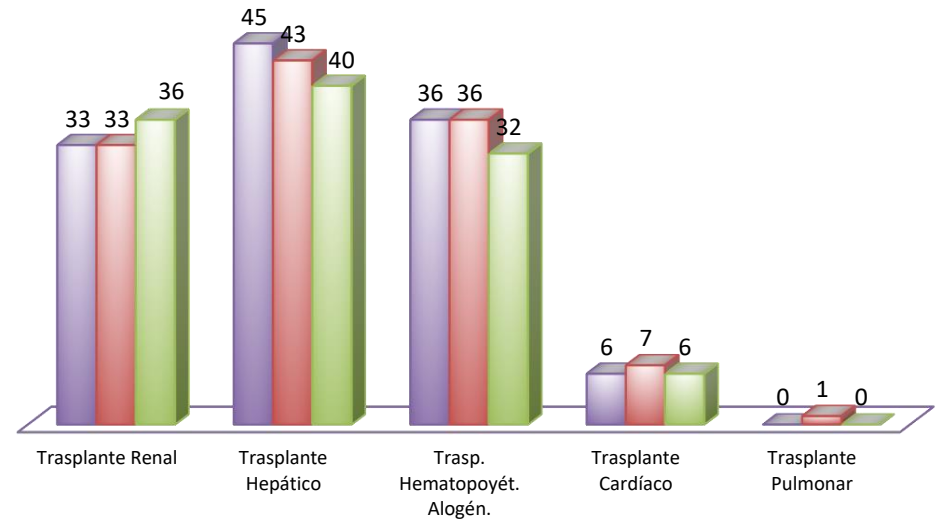
**Estudios Contrastados. Por inconvenientes técnicos el equipo no funcionó de febrero a julio 2024.*

CIRUGÍAS, TRASPLANTES, DET. DE LABORATORIO Y PRESTACIONES DE IMÁGENES - Comparativo Años 2022, 2023 y 2024

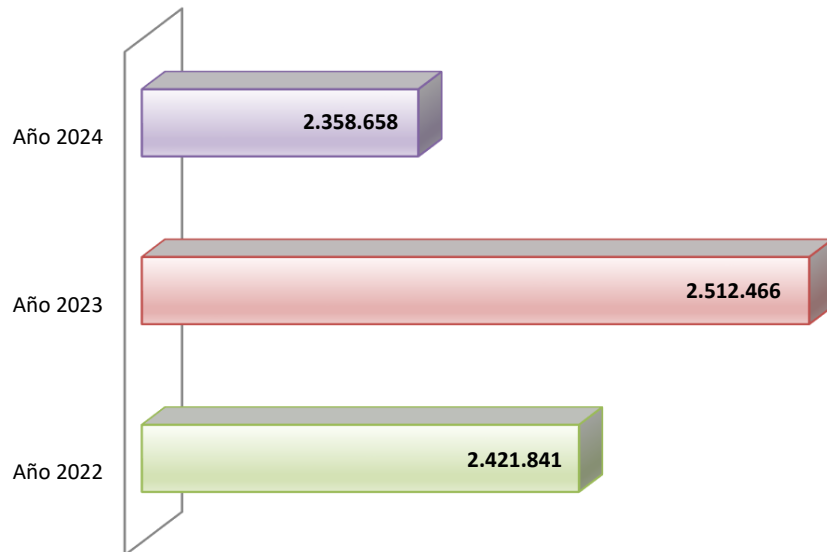
CIRUGÍAS



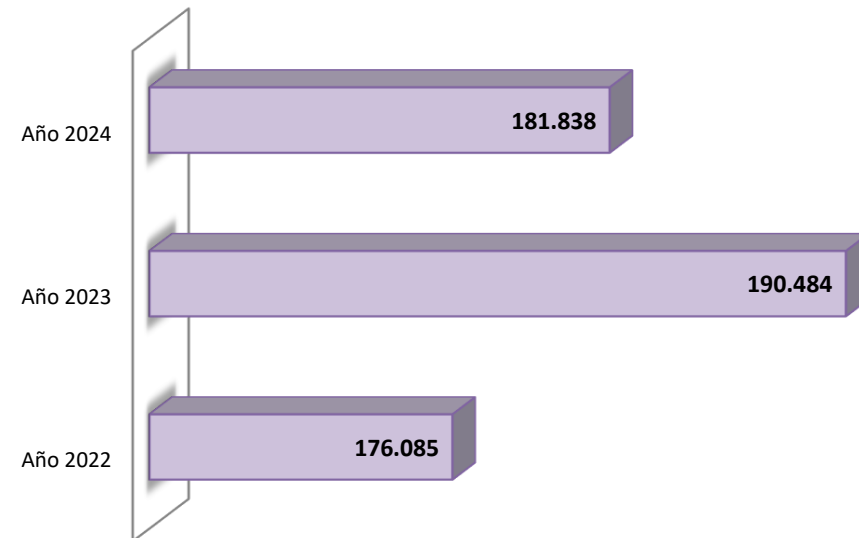
TRASPLANTES



DET. DE LABORATORIO



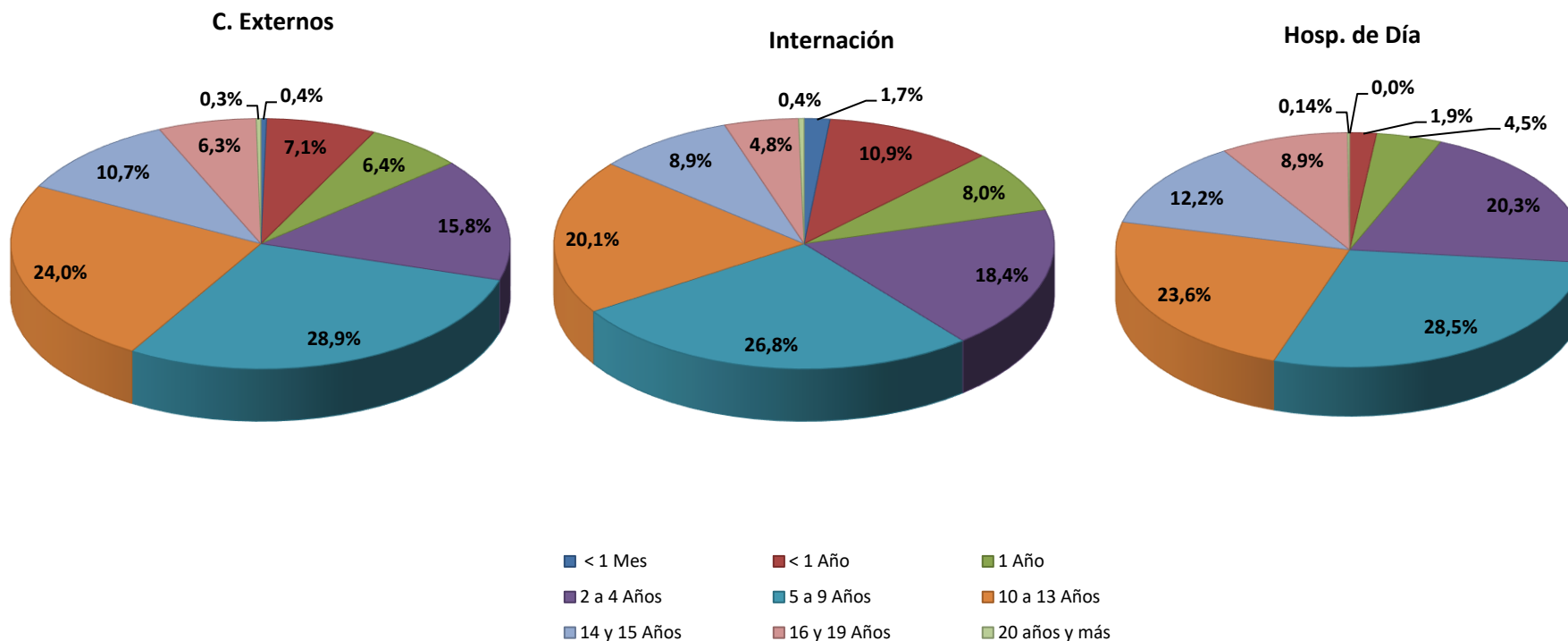
IMÁGENES



PERFIL DE LOS PACIENTES SEGÚN GRUPO ETARIO - Año 2024

	< 1 Mes	< 1 Año	1 Año	2 a 4 Años	5 a 9 Años	10 a 13 Años	14 y 15 Años	16 y 19 Años	20 años y más	Total
C. Externos	1.478	29.059	25.928	64.560	117.913	97.877	43.791	25.886	1.212	407.704
Internación	424	2.811	2.068	4.735	6.886	5.163	2.281	1.232	91	25.691
Hosp. de Día	-	638	1.558	7.015	9.840	8.120	4.198	3.057	49	34.475

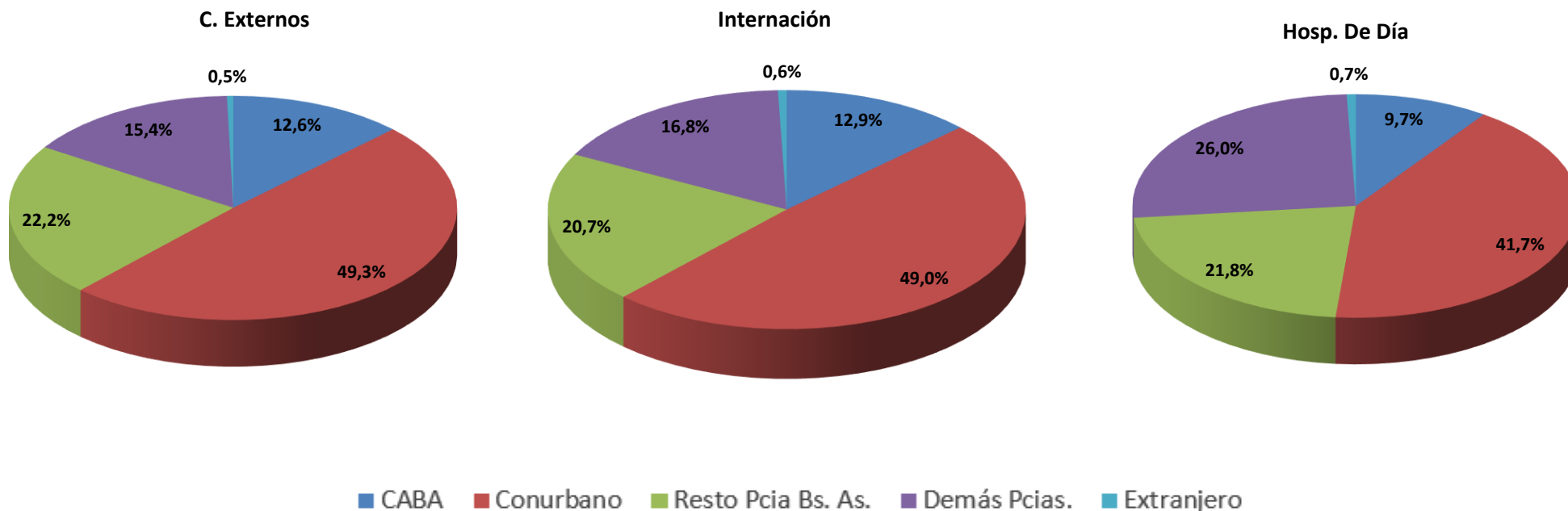
	< 1 Mes	< 1 Año	1 Año	2 a 4 Años	5 a 9 Años	10 a 13 Años	14 y 15 Años	16 y 19 Años	20 años y más	Total
C. Externos	0,36%	7,13%	6,36%	15,84%	28,92%	24,01%	10,74%	6,35%	0,30%	100%
Internación	1,65%	10,94%	8,05%	18,43%	26,80%	20,10%	8,88%	4,80%	0,35%	100%
Hosp. de Día	-	1,85%	4,52%	20,35%	28,54%	23,55%	12,18%	8,87%	0,14%	100%



PERFIL DE LOS PACIENTES SEGÚN LUGAR DE RESIDENCIA - Año 2024

	CABA	Conurbano	Resto Pcia Bs. As.	Total pcia. de Bs. As.	Demás Pcias.	Extranjero	Total
C. Externos	51.529	200.803	90.569	291.372	62.927	1.876	407.704
Internación	3.323	12.593	5.310	17.903	4.313	152	25.691
Hosp. De Día	3.359	14.380	7.530	21.910	8.975	231	34.475

	CABA	Conurbano	Resto Pcia Bs. As.	Total pcia. de Bs. As.	Demás Pcias.	Extranjero	Total
C. Externos	12,64%	49,25%	22,21%	71,47%	15,43%	0,46%	100%
Internación	12,93%	49,02%	20,67%	69,69%	16,79%	0,59%	100%
Hosp. De Día	9,74%	41,71%	21,84%	63,55%	26,03%	0,67%	100%

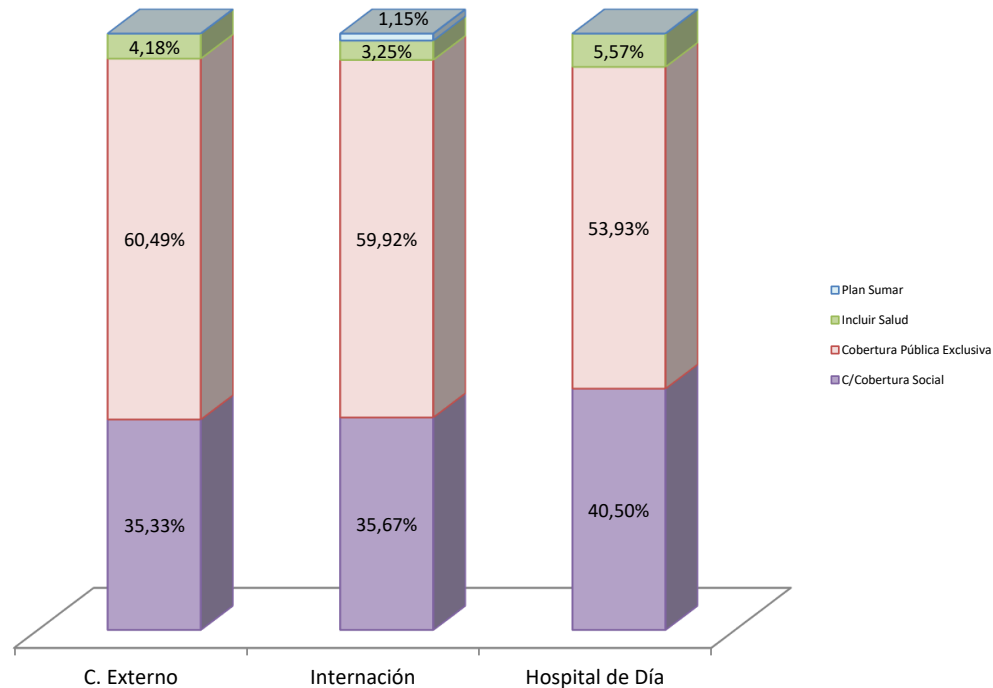


TOTAL DE EGRESOS, CONSULTORIOS EXTERNOS Y HOSPITAL DE DÍA SEGÚN PROVINCIA - Año 2024

PROVINCIAS	RESIDENCIA - VALORES ABSOLUTOS			RESIDENCIA - VALORES RELATIVOS (%)		
	C. Externo	Internación	Htal. De Día	C. Externo	Internación	Htal. De Día
BUENOS AIRES	291.372	17.903	21.910	82,24	80,59	70,94
CATAMARCA	2.321	158	368	0,66	0,71	1,19
CHACO	4.579	364	990	1,29	1,64	3,21
CHUBUT	2.347	88	107	0,66	0,40	0,35
CORDOBA	1.275	85	69	0,36	0,38	0,22
CORRIENTES	5.143	432	1.051	1,45	1,94	3,40
ENTRE RÍOS	8.350	516	822	2,36	2,32	2,66
FORMOSA	2.271	175	366	0,64	0,79	1,19
JUJUY	3.120	228	691	0,88	1,03	2,24
LA PAMPA	1.816	155	327	0,51	0,70	1,06
LA RIOJA	1.086	61	65	0,31	0,27	0,21
MENDOZA	1.472	120	132	0,42	0,54	0,43
MISIONES	4.512	348	810	1,27	1,57	2,62
NEUQUÉN	1.153	75	63	0,33	0,34	0,20
RÍO NEGRO	2.258	139	209	0,64	0,63	0,68
SALTA	2.609	177	475	0,74	0,80	1,54
SAN JUAN	1.495	71	55	0,42	0,32	0,18
SAN LUIS	1.991	123	224	0,56	0,55	0,73
SANTA CRUZ	1.640	88	105	0,46	0,40	0,34
SANTA FE	3.976	228	345	1,12	1,03	1,12
STGO. DEL ESTERO	5.315	361	1.027	1,50	1,62	3,33
TIERRA DEL FUEGO	713	30	30	0,20	0,14	0,10
TUCUMAN	3.485	291	644	0,98	1,31	2,09
TOTAL	354.299	22.216	30.885	100,00	100,00	100,00

COBERTURA SOCIAL - Año 2024

	C/Cobertura Social	Cobertura Pública Exclusiva	Incluir Salud	Plan Sumar	Total
C. Externo	144.055	246.601	17.048	-	407.704
Internación	9.165	15.394	836	296	25.691
Hospital de Día	13.963	18.593	1.919	-	34.475



*Para la elaboración de la distribución porcentual se consideran los totales de cada sector. En el caso de Consultorios Externos: Total de Consultas; Internación: Total de Egresos; Hospital de Día: Total de Sesiones.

PRINCIPALES COBERTURAS SOCIALES - Año 2024

Consultorios Externos		Internación		Htal. de Día	
INSTITUTO DE OBRA MÉDICO ASISTENCIAL (IOMA)	20.005	INSTITUTO DE OBRA MÉDICO ASISTENCIAL (IOMA)	1.299	INSTITUTO DE OBRA MÉDICO ASISTENCIAL (IOMA)	2.256
OBRA SOCIAL DE LOS EMPLEADOS DE COMERCIO Y ACTIVIDADES CIVILES (OSECAC)	8.791	OBRA SOCIAL DE LOS EMPLEADOS DE COMERCIO Y ACTIVIDADES CIVILES (OSECAC)	591	OBRA SOCIAL DE LOS EMPLEADOS DE COMERCIO Y ACTIVIDADES CIVILES (OSECAC)	852
UNION DEL PERSONAL CIVIL DE LA NACION (UPCN)	6.317	OBRA SOCIAL DEL PERSONAL DE LA CONSTRUCCION (CONSTRUIR SALUD / OSPECON)	409	OBRA SOCIAL DEL PERSONAL DE LA CONSTRUCCION (CONSTRUIR SALUD / OSPECON)	518
OBRA SOCIAL DEL PERSONAL DE LA CONSTRUCCION (CONSTRUIR SALUD / OSPECON)	5.558	UNION DEL PERSONAL CIVIL DE LA NACION (UPCN)	299	OBRA SOCIAL DE EJECUTIVOS Y DEL PERSONAL DE DIRECCION DE EMPRESAS (OSDE)	471
OBRA SOCIAL DE CHOFERES DE CAMIONES (OSCHOCA)	4.662	OBRA SOCIAL DE CHOFERES DE CAMIONES (OSCHOCA)	295	OBRA SOCIAL DE LA UNION OBRERA METALURGICA DE LA REPUBLICA ARGENTINA (OSUOMRA)	380
OBRA SOCIAL DE EJECUTIVOS Y DEL PERSONAL DE DIRECCION DE EMPRESAS (OSDE)	3.477	UNION OBRERA METALURGICA (OSUOMRA)	204	UNION DEL PERSONAL CIVIL DE LA NACION (UPCN)	352
OBRA SOCIAL DE LA UNION OBRERA METALURGICA DE LA REPUBLICA ARGENTINA (OSUOMRA)	2.971	OBRA SOCIAL PERSONAL DE MAESTRANZA (OSPM)	194	OBRA SOCIAL DE CHOFERES DE CAMIONES (OSCHOCA)	274
OBRA SOCIAL DE LOS CONDUCTORES DE TRANSPORTE COLECTIVO DE PASAJEROS (OSCTCP-UTA)	2.865	OBRA SOCIAL DE LOS CONDUCTORES DE TRANSPORTE COLECTIVO DE PASAJEROS (OSCTCP-UTA)	192	OBRA SOCIAL PERSONAL DE SANIDAD (FATSA)	264
OBRA SOCIAL DEL PERSONAL DE LA SANIDAD ARGENTINA (OSPSA)	2.776	OBRA SOCIAL PERSONAL DE SANIDAD (FATSA)	177	INSTITUTO DE PREVISION SOCIAL MISIONES (IPS)	247
INSTITUTO NACIONAL DE SERVICIOS SOCIALES PARA JUBILADOS Y PENSIONADOS (PAMI)	2.647	OBRA SOCIAL DE EJECUTIVOS Y DEL PERSONAL DE DIRECCION DE EMPRESAS (OSDE)	167	INSTITUTO NACIONAL DE SERVICIOS SOCIALES PARA JUBILADOS Y PENSIONADOS (PAMI)	241